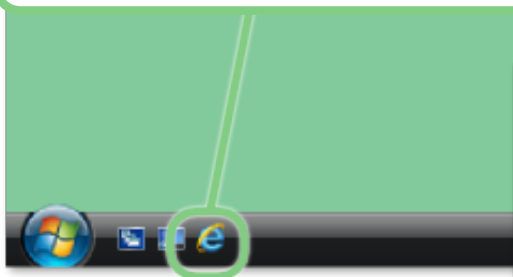


家でもスクラッチでプログラミング！

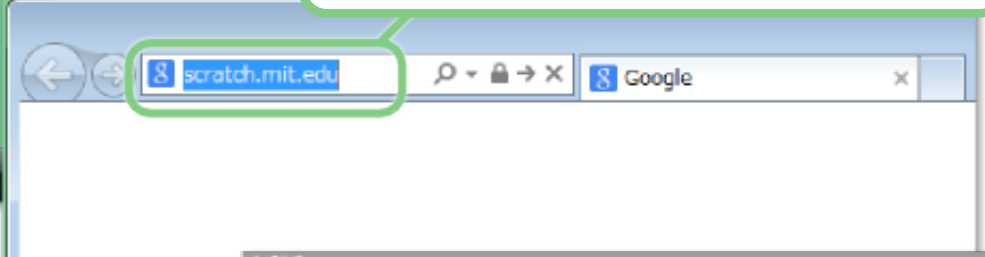
Gra

簡単にスクラッチを始める6つのステップ

1 インターネットエクスプローラをクリックして開く



2 「scratch.mit.edu」と入力して Enter キーを押す

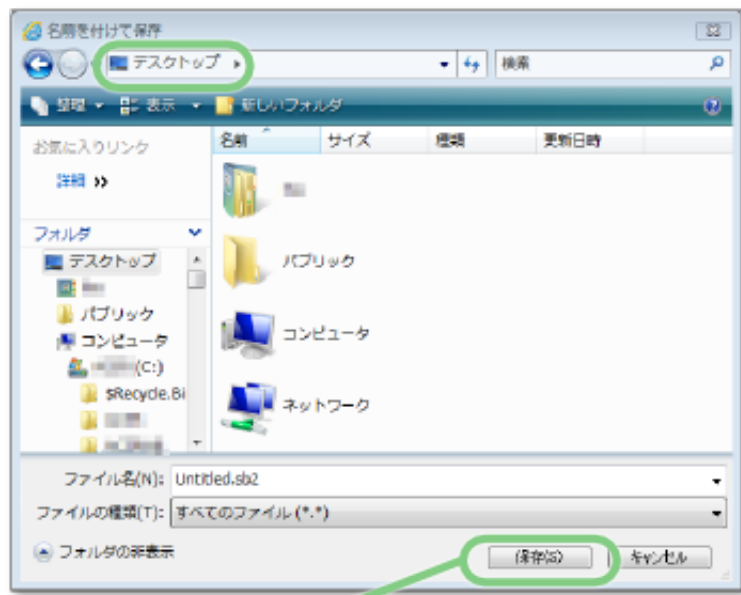


3 「作る」をクリック



4 スクラッチでプログラミング

5 終わったら自分のパソコンにプログラムをダウンロードしよう



6 分かりやすい場所に保存しておこう